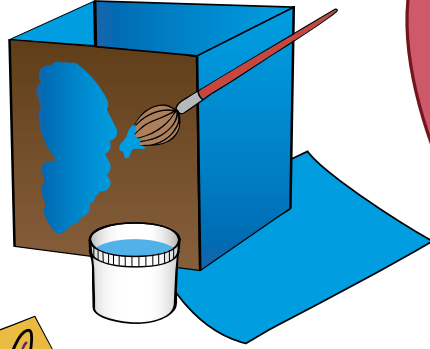


HIPPO

Askartele hauska ONKIMISPELI

- 1 Maalaa pahvilaatikko sekä sisältä että ulkoa sinisellä.

Se on lampi, josta ongitaan kaloja. Vaihtoehtoisesti voit päällystää ja vuorata laatikon sinisellä paperilla.




TARVIKKEET:

pahvilaatikko, sinistä maalia tai paperia, kartonkia, sakset, värikyniä, paperiliittimiä eli klemmareita, sanomalehteä ja narua.


2

Piirrä kartongille erilaisia kaloja ja väritä ne. Kaloja on hyvä olla paljon, vähintään 10.



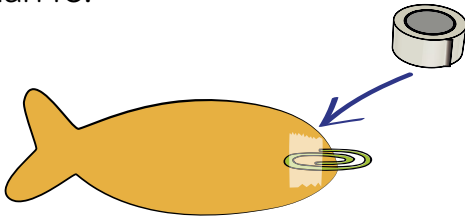
3

Leikkaa kalat irti kartongista.



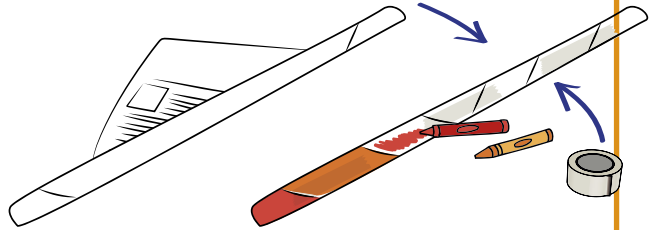
4

Teippaa kunkin kalan suun kohdalle klemmari kartongin taakse.



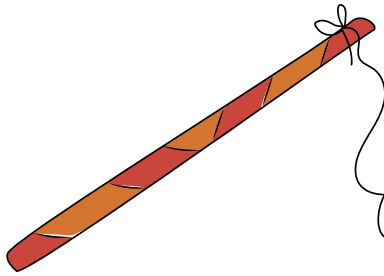
5

Tee onkivapa kiertämällä muutama sanomalehden sivu napakaksi rullaksi. Teippaa kiinni. Voit maalata vavan iloisin värein.



6

Sido vavan päähän naru. Taivuta yksi klemmari auki koukuksi. Sido koukku narun toiseen päähän.



7

Heitä kalat pahvilaatikkoon ja ala onkia!

